



# Brochure de la dette publique

**Mars 2016**

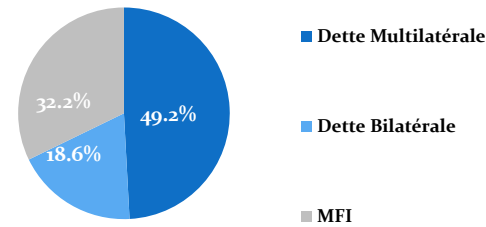
# L'endettement

Chiffres Clés fin Mars 2016

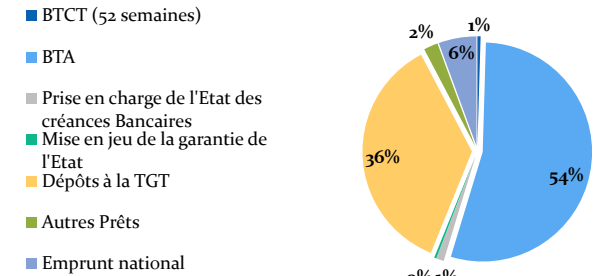
	Encours (MD)	Taux d'endettement en% du PIB	Cout annuel moyen %	Durée de vie moyenne (année)
Dettes publiques	47438.2	54.5%	5.4%	6.8
<b>Dettes Extérieures</b>	30295.8	34.8%	3.2%	7.71
<b>Dettes Intérieures</b>	17142.4	19.7%	9.6%	5.09

Encours (M.D)	2015	Mars 2015	Mars 2016
Dettes publiques	46107.44	40731.9	47438.2
% du PIB	53.9%	48.4%	54.5%
<b>Dettes Extérieures</b>	29898.5	26416	30295.8
<b>Dettes Intérieures</b>	16208.94	14315.9	17142.4

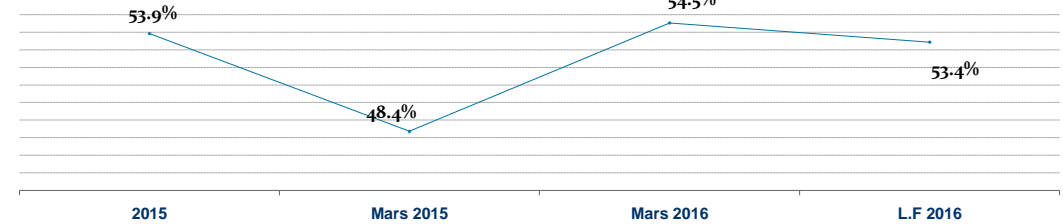
Encours de la dette extérieure fin Mars 2016



Encours de la dette intérieure fin Mars 2016 par source



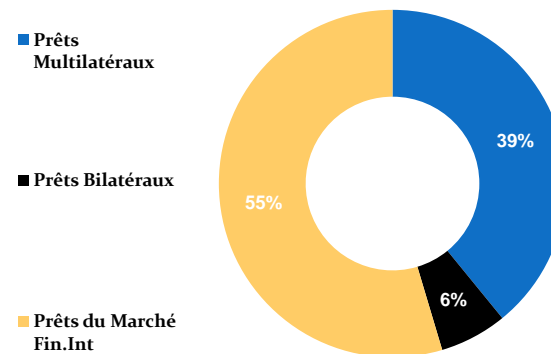
Evolution de l'endettement public



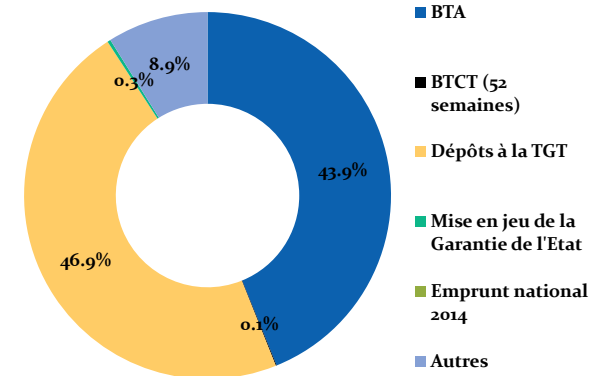
# Service de la dette

Millions de dinars	2015	Mars 2015	Mars 2016	LF 2016
<b>Dettes Extérieures</b>				
Principale	1173.4	199.3	208.6	1365
Intérêts	687.1	171.8	239.1	852
<b>Dettes Intérieures</b>				
Principale	1791.9	713.3	705.3	1915
Intérêts	956.9	311.5	387	998.1
<b>Dettes Publiques</b>				
Principale	2965.3	912.6	913.9	3280
Intérêts	1644	483.3	626.1	1850.1
<b>Total</b>	<b>4609.3</b>	<b>1396</b>	<b>1540</b>	<b>5130.1</b>


Intérêts de la dette extérieure fin Mars 2016




Intérêts de la dette intérieure fin Mars 2016



### Principal de la dette extérieure fin Mars 2016



### Principal de la dette intérieure fin Mars 2016



## Emprunt

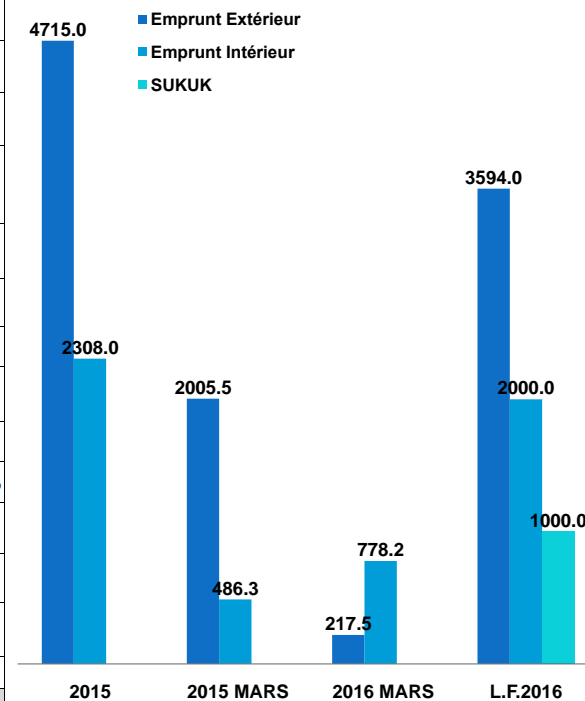
#### Emprunts et émissions

Millions de dinars	L.F. 2016	Mars 2016	Taux de réalisation
<b>Emprunt Extérieur</b>	3594	217.5	6.1%
Financement des projets de l'Etat	517	135.3	26.2%
Programmes d'appui budgétaire (bilatéral)	0	0	0.0%
Programmes d'appui budgétaire (multilatéral)	1379	0	0.0%
Marché Financier International	1598	0	0.0%
Prêts rétrocedées	100	82.2	82.2%
<b>Emprunt Intérieur</b>	2000	778.2	38.9%
Bons de Trésor Assimilables	1800	763.5	42.4%
Bons de Trésor à Court Terme	200	10	5.0%
Dette intérieure en devises	0	4.7	0.0%
<b>SUKUK</b>	1000	0	0.0%
<b>TOTAL</b>	6594	995.7	15.1%

#### Financement du budget

Millions de dinars	L.F. 2016	Mars 2016	Taux de réalisation
<b>Emprunt Extérieur</b>	3594.0	555.8	15.5%
Financement des projets de l'Etat	517.0	100.4	19.4%
<i>Tirage</i>		135.3	
<i>Comptes spéciaux</i>		-34.9	
Programmes d'appui budgétaire ( bilatéral)	0.0	0.0	
Programmes d'appui budgétaire (multilatéral)*	1379.0	409.3	29.7%
Marché Financier International	1598.0	0.0	0.0%
Prêts rétrocedées	100.0	46.1	46.1%
<i>Tirage</i>		82.2	
<i>Comptes spéciaux</i>		-36.1	
<b>Emprunt Intérieur</b>	2000.0	778.2	38.9%
Bons de Trésor Assimilables	1800.0	763.5	42.4%
Bons de Trésor à Court Terme	200.0	10.0	5.0%
Dette intérieure en devises	0.0	4.7	
<b>SUKUK</b>	1000.0	0.0	0.0%
<b>TOTAL</b>	6594.0	1334.0	20.2%

#### Evolution de L'emprunt public (M.D)



\* Prêt de la BAD de 183 MEUR tiré le 18/12/2015 et transféré au Compte Courant en 409 M.D le 15/03/2016

# Marché des Bons de Trésors

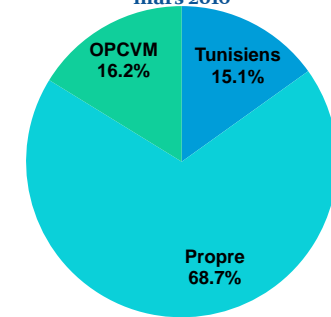
Emissions des Bons du Trésor Assimilables sur le marché primaire

		BTA 5,3%	BTA 6% Avril	BTA 6% Avril	BTA 6.3%
		Janvier 2018	2023	2024	Octobre 2026
Janvier	Montant (M.D)				
	TMP				
Février	Montant (M.D)	2	271.5		160.1
	TMP	5.60%	6.63%	0.00%	6.71%
Mars	Montant (M.D)	10		241.2	78.7
	TMP	5.63%		6.68%	6.74%
Total	Montant (M.D)	12.0	271.5	241.2	238.8
	TMP	5.63%	6.63%	6.68%	6.72%

Emission des Bons du trésor à court terme sur la marché primaire

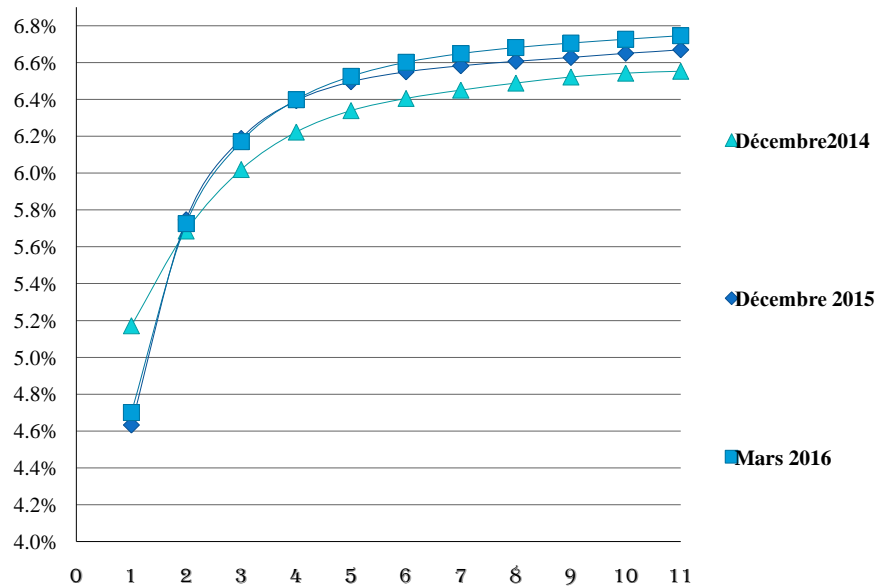
	Montant (M.D)	taux d'interet %
Janvier	10	4.64%
Février		
Mars		
Total	10	4.64%

Répartition des bons du Trésor au marché secondaire par catégorie d'avoirs mars 2016



source: Tunisie Clearing

Courbe des taux



	Quantités échangées		
	2014	2015	Mars 2016
Transactions boursières	99612	15780	3200
Marché de gré à gré	818712	535962	163084
Opérations sans mouvements de fonds	668685	644646	236318
Total	1587009	1196388	402602
	Montants échangés		
	2014	2015	Mars 2016
Transactions boursières	101.3	15.9	3.3
Marché de gré à gré	829.6	537.8	164.6
Opérations sans mouvements de fonds	668.7	644.6	238.7
Total	1599.6	1198.3	406.6

source: Tunisie Clearing

Pour plus de renseignements contacter Mme Kaouther Babia

[kbibia@finances.tn](mailto:kbibia@finances.tn)

ou Mme Kalthoum Bouhlel

[kbouhla@finances.tn](mailto:kbouhla@finances.tn)

ou Mlle Dhekra Askri

[daskri@finances.tn](mailto:daskri@finances.tn)

**La Direction Générale du Gestion de la Dette et de la Coopération Financière**

Immeuble Annexe-Boulevard Bab el Bhar - La kasbah 1019 Tunis

**Tél: +216 71 571 842**

Fax: +216 71 562 415