



# Brochure de la dette publique

**Decembre 2017**

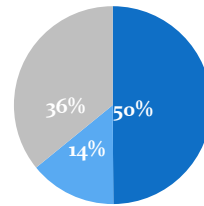
# L'endettement

Chiffres Clés fin Décembre 2017

	Encours (MD)	Taux d'endettement en% du PIB	Cout annuel moyen %	Maturité moyenne
Dettes publiques	68073.7	69.9%	4.0%	6.9
<b>Dettes Extérieures</b>	46785.1	48.04%	2.8%	7.37
<b>Dettes Intérieures</b>	21288.6	21.86%	6.4%	5.93

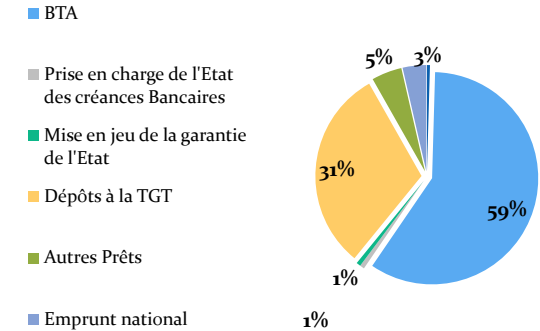
Encours (M.D)	Decembre 2016	Decembre 2017
Dettes publiques	55921.5	68073.7
% du PIB	61.9%	69.9%
<b>Dettes Extérieures</b>	36413.4	46785.1
<b>Dettes Intérieures</b>	19508.1	21288.6

Encours de la dette extérieure fin Décembre 2017



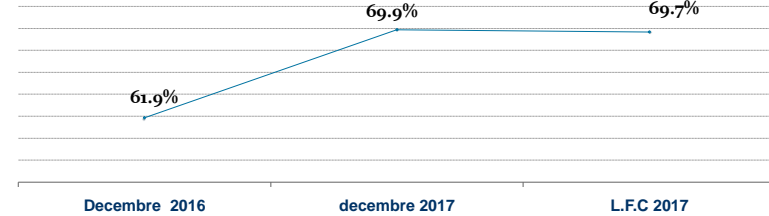
- Dette Multilatérale
- Dette Bilatérale
- MFI

Encours de la dette intérieure fin Décembre 2017 par source



- BTA
- Prise en charge de l'Etat des créances Bancaires
- Mise en jeu de la garantie de l'Etat
- Dépôts à la TGT
- Autres Prêts
- Emprunt national

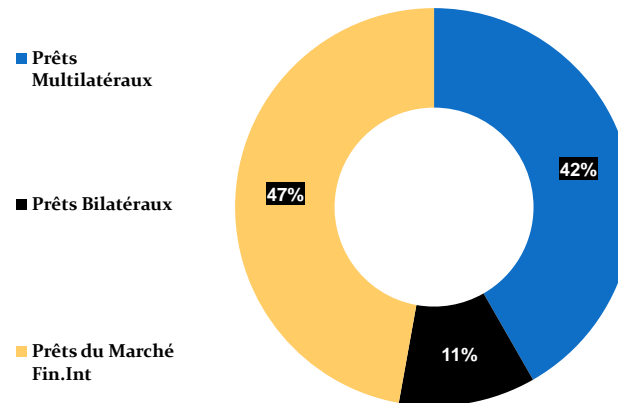
Evolution de l'endettement public



# Service de la dette

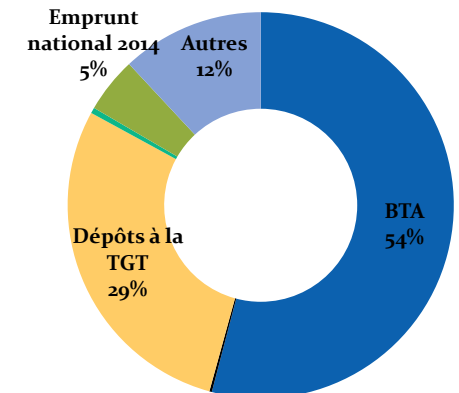
Millions de dinars	Decembre 2016	Decembre 2017	L.F.C 2017
<b>Dettes Extérieures</b>			
Principal	1382	3615.9	3663
Intérêts	821.1	1004	995
<b>Dettes Intérieures</b>			
Principal	1829.8	1128.8	1172
Intérêts	1165.4	1255.2	1260
<b>Dettes Publiques</b>			
Principal	3211.8	4744.7	4835
Intérêts	1986.5	2259.2	2255
<b>Total</b>	<b>5198.3</b>	<b>7003.9</b>	<b>7090</b>

Intérêts de la dette extérieure fin Décembre 2017

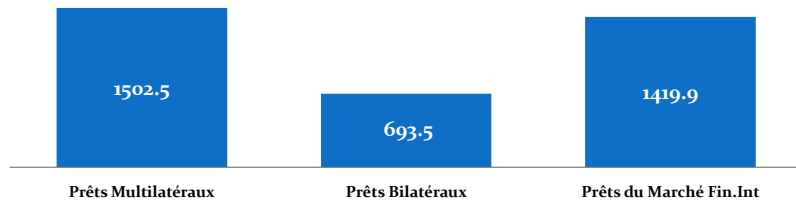


- Prêts Multilatéraux
- Prêts Bilatéraux
- Prêts du Marché Fin.Int

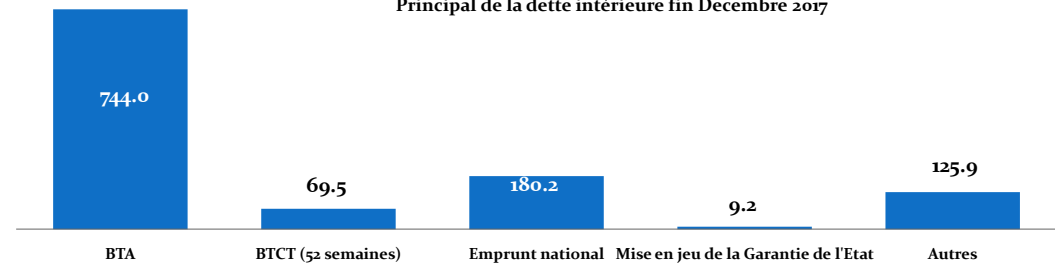
Intérêts de la dette intérieure Décembre 2017



### Principal de la dette extérieure fin Decembre 2017



### Principal de la dette intérieure fin Decembre 2017



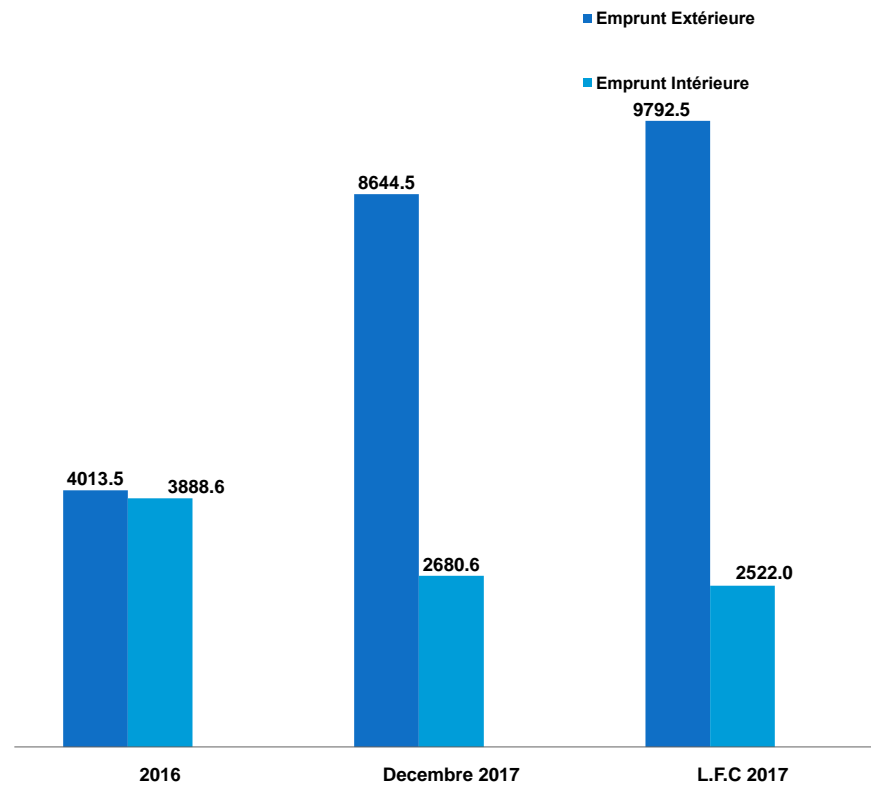
## Emprunt

Emprunts et émissions

Millions de dinars

Millions de dinars	L.F.C 2017	Decembre 2017
<b>Emprunt Extérieur</b>	9792.5	8644.5
Financement des projets de l'Etat	705.9	879.7
Programmes d'appui budgétaire ( bilatéral)	0	0
Programmes d'appui budgétaire (multilatéral) (1)	4409.6	3070.4
Marché Financier International (2)	4478.8	4478.8
Prêts rétrocedées	198.2	215.6
<b>Emprunt Intérieur</b>	2522	2680.6
Bons de Trésor Assimilables	1800	1857.6
Bons de Trésor à Court Terme	50	89.2
Dette intérieure en devises (3)	672	733.8
<b>SUKUK</b>	0	0
<b>TOTAL</b>	12314.5	11325.1

### Evolution de L'emprunt public (M.D)



- 1 - Emprunt FMI de 157.204MUSD et 140.098MEUR a été tirée le 14-06-2017.  
La troisième tranche du prêt AMF I de l'UE de 98.965MEUR a été tirée le 20-07-2017.  
Prêt BIRD de 456 MEUR a été tiré le 22/08/2017.  
La première tranche du prêt AMF II de l'UE de 196.8 M Eur a été tirée le 25/10/2017.
- 2 - l'emprunt obligataire de 850 MEUR a été tirée le 17/02/2017  
- l'emprunt Quatari de 998 MUSD a été tirée le 18/04/2017
- 3 - L'Emprunt Intérieur en Devise de 250 M Eur a été tiré le 24/11/2017.

## Financement du budget

Millions de dinars	L.F.C2017	Novembre 2017	Taux de réalisation
<b>Emprunt Extérieur</b>	<b>8313.0</b>	<b>8576.1</b>	<b>103%</b>
Financement des projets de l'Etat	673.0	911.7	135%
Programmes d'appui budgétaire ( bilatéral)	0.0	0.0	
Programmes d'appui budgétaire multilatéral **	2991.2	2954.6	99%
Marché Financier International*	4478.8	4478.8	100%
Prêts rétrocédées	170.0	231.0	136%
<b>Emprunt Intérieur</b>	<b>2522.0</b>	<b>1946.8</b>	<b>77%</b>
Bons de Trésor Assimilables	1800.0	1857.6	103%
Bons de Trésor à Court Terme	50.0	89.2	178%
Dettes intérieures en devises	672.0	0.0	
<b>SUKUK</b>	<b>0.0</b>	<b>0.0</b>	
<b>TOTAL</b>	<b>10835.0</b>	<b>10522.9</b>	<b>97%</b>

\* les transferts des prêts du Marché Financier International à fin Novembre 2017:

Une partie de l'emprunt obligataire de 200 MEUR a été tirée le 17/02/2017 et transférée au Compte Courant en 486 MD en 16/03/2017.

Une partie de l'emprunt obligataire de 100MEUR a été tirée le 17/02/2017 et transférée au Compte Courant en 243 MD en 29/03/2017.

Une partie de l'emprunt obligataire de 500MEUR a été tirée le 17/02/2017 et transférée au Compte Courant en 1213MD le 12/04/2017.

Reste de l'emprunt obligataire de 42.64MEUR a été tirée le 17/02/2017 et transférée au Compte Courant en 113.3MD le 12/04/2017.

Une partie de l'emprunt Qatari de 200MUSD a été tirée le 18/04/2017 et transférée au Compte Courant en 479.26MD le 19/05/2017.

Une partie de l'emprunt Qatari de 100MUSD a été tirée le 18/04/2017 et transférée au Compte Courant en 242MD le 30/05/2017.

Une partie de l'emprunt Qatari de 300MUSD a été tirée le 18/04/2017 et transférée au Compte Courant en 735.57MD le 20/06/2017.

Une partie de l'emprunt Qatari de 398MUSD a été tirée le 18/04/2017 et transférée au Compte Courant en 965.74MD le 17/07/2017

\*\* les transferts des prêts de Programme d'appui budgétaire multilatéral à fin Novembre 2017 :

Emprunt FMI de 157.204 MUSD et 140.098 MEUR a été tiré le 14-06-2017 et transféré au Compte Courant respectivement en 375.420 MD et 392.584 MD le 14/08/2017.

Prêt BIRD de 456 MEUR a été tiré le 22/08/2017 et transféré au Compte Courant en 1.014 MD le 15/09/2017.

La première tranche du prêt AMF II de l'UE de 196.8 M Eur a été tirée le 25/10/2017 et transférée au Compte Courant en 574.7 MD le 20/11/2017.

La troisième tranche du prêt AMF I de l'UE de 98.965 M Eur a été tirée le 20/07/2017 et transférée au Compte Courant en 288.5 MD le 20/12/2017.

## Marché des Bons de Trésor

### Emissions des Bons du Trésor Assimilables sur le marché primaire

		BTA 6.3%	BTA 6%juin	BTA	BTA 6%	BTA 6.3%	BTA 6.6% mars	BTA 6.7%	BTA 7.5%
		Janvier 2021	2021	6%juin2023	Janvier 2024	mars2026	2027	Avril 2028	juillet 2032
Janvier	Montant (M.D)	7			72.8	113.6			
	TMP	6.22%			7.33%	7.40%			
Février	Montant (M.D)				73.716	49.982		65.268	
	TMP				7.35%	7.56%		7.65%	

### Emission des Bons du trésor à court terme sur la marché primaire

	Montant (M.D)	taux d'intérêt %
Janvier	9	4.83%
Février	5	4.84%
Juin	5.2	5.59%
Septembre	3	5.80%

Millions de dinars

Mars	Montant (M.D)			<b>51.42</b>		<b>29.843</b>	<b>25</b>	<b>31.2</b>	<b>5</b>
	TMP			7.24%		7.59%	7.58%	7.70%	8.161%
Avril	Montant (M.D)			<b>29.50</b>			<b>51.0</b>		<b>5</b>
	TMP			7.23%			7.633%		8.16%
Mai	Montant (M.D)			<b>125.5</b>			<b>12.8</b>		
	TMP			7.31%			7.714%		
Juin	Montant (M.D)		<b>108.2</b>			<b>42.5</b>			<b>7.2</b>
	TMP		6.87%			7.67%			8.17%
Juillet	Montant (M.D)		<b>75.5</b>			<b>79.1</b>		<b>59.4</b>	
	TMP		6.94%			7.73%		8.18%	
Aout	Montant (M.D)		<b>30.60</b>			<b>25.30</b>			<b>34.20</b>
	TMP		6.98%			7.75%			8.20%
Septembre	Montant (M.D)			<b>93.5</b>			<b>24</b>		<b>37</b>
	TMP			7.39%			7.85%		8.220%
Octobre	Montant (M.D)		<b>65</b>				<b>35</b>		
	TMP		6.601%				7.498%		
Novembre	Montant (M.D)		<b>27</b>				<b>67.5</b>		<b>67</b>
	TMP		6.601%				7.504%		7.913%
<b>Décembre</b>	Montant (M.D)		<b>27</b>				<b>123.18</b>		<b>79.5</b>
	TMP		6.609%				7.510%		7.914%
Total	Montant (M.D)	<b>7.0</b>	<b>333.3</b>	<b>299.9</b>	<b>146.5</b>	<b>340.3</b>	<b>338.5</b>	<b>155.9</b>	<b>234.9</b>
	TMP	<b>6.22%</b>	<b>6.80%</b>	<b>7.32%</b>	<b>7.34%</b>	<b>7.58%</b>	<b>7.56%</b>	<b>7.86%</b>	<b>8.02%</b>

Octobre	<b>5</b>	<b>5.85%</b>
Novembre	<b>21</b>	<b>5.81%</b>
<b>Décembre</b>	<b>41</b>	<b>5.81%</b>
Total	<b>89.2</b>	<b>5.65%</b>

Pour plus de renseignements contacter Mme Kaouther Babia

[kbibia@finances.tn](mailto:kbibia@finances.tn)

ou Mme Kalthoum Bouhlel

[kbouhlal@finances.tn](mailto:kbouhlal@finances.tn)

ou Mlle Dhekra Askri

[daskri@finances.tn](mailto:daskri@finances.tn)

**La Direction Générale du Gestion de la Dette et de la Coopération Financière**

Immeuble Annexe-Boulevard Beb bnet- La kasbah 1019 Tunis

Tél: +216 71 571 842

Fax: +216 71 562 415